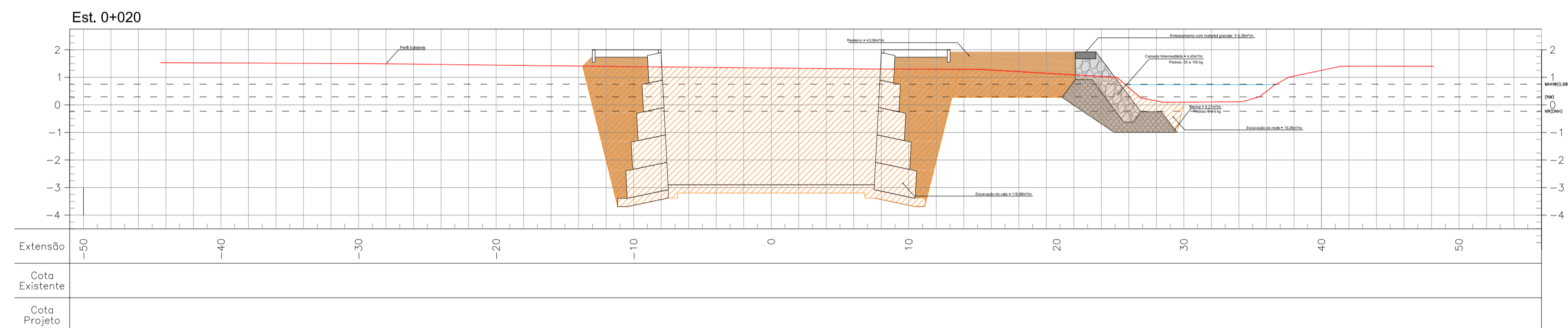
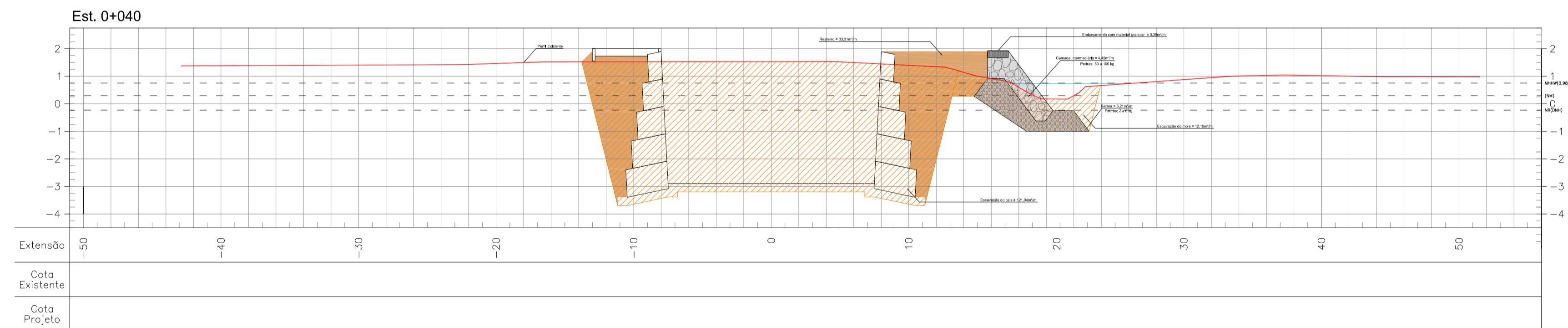


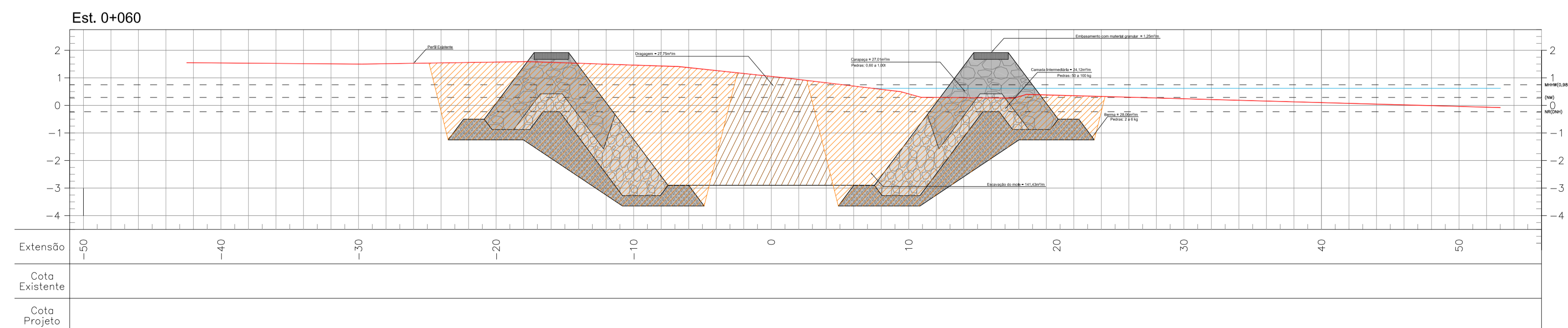
SEÇÃO TRANSVERSAL - Est. 0+000  
Escala: Hor.: 1/250  
Vert.: 1/125



SEÇÃO TRANSVERSAL - Est. 0+020  
Escala: Hor.: 1/250  
Vert.: 1/125



SEÇÃO TRANSVERSAL - Est. 0+040  
Escala: Hor.: 1/250  
Vert.: 1/125



SEÇÃO TRANSVERSAL - Est. 0+060  
Escala: Hor.: 1/250  
Vert.: 1/125

 <b>ASSOCIAÇÃO DOS MUNICÍPIOS DA REGIÃO DA FÓZ DO RIO ITAJAÍ</b>		<b>AMFRI</b>	
<b>Programa:</b> APOIO A ADEQUAÇÃO DE ACESSOS AQUAVIÁRIOS			
<b>Proprietário / Local da Obra:</b> Prefeitura Municipal de Bombinhas - Baía de Zimbros			
<b>Projeto:</b> Projeto Executivo - Implantação do Molhe e Dragagem	<b>Data:</b> Março/2014	<b>Escala:</b> Indicada	
<b>Conteúdo:</b> SEÇÕES TRANSVERSAIS 0+000 a 0+060	<b>Desenho:</b> DNS	<b>Plancha:</b>	
<b>Elaboração:</b>	<b>Coordenação:</b> DNS	<b>M</b>	
<b>Responsáveis Técnicos:</b>	<b>SÉRGIO GUILHERME GÖLLNICK</b> ARQUITETO E URBANISTA	<b>DAYSI NASS DOS SANTOS</b> ENGENHEIRA CIVIL	<b>MARCO ROBERTO STRAMARI</b> ENGENHEIRO CIVIL
 <b>alleanza</b> projetos e consultoria ltda ALLEANZA@TERRA.COM.BR	<b>CREA: 05524</b>	<b>CREA: 05524</b>	<b>CREA: 05524</b>
			<b>05/08</b>