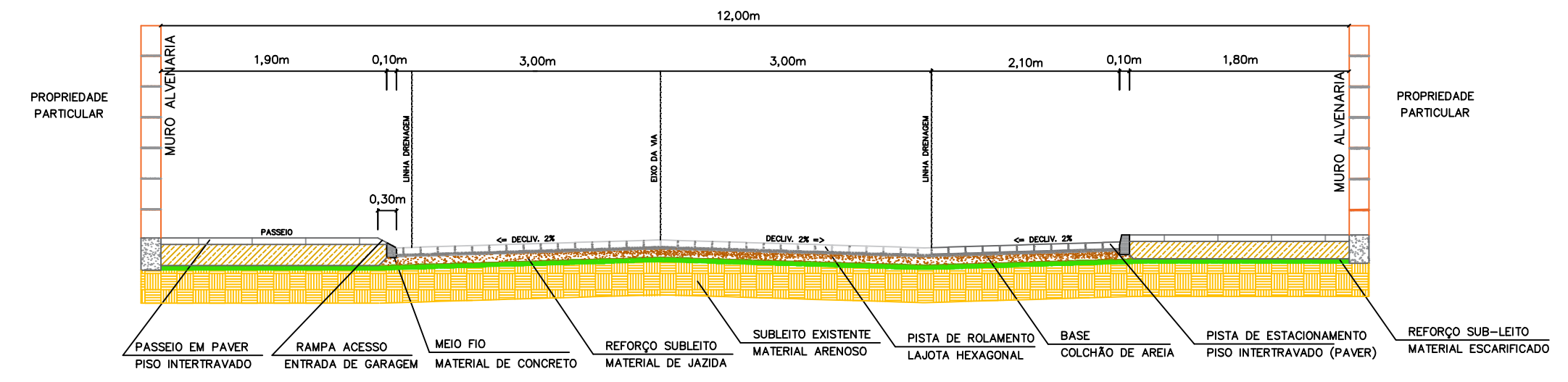

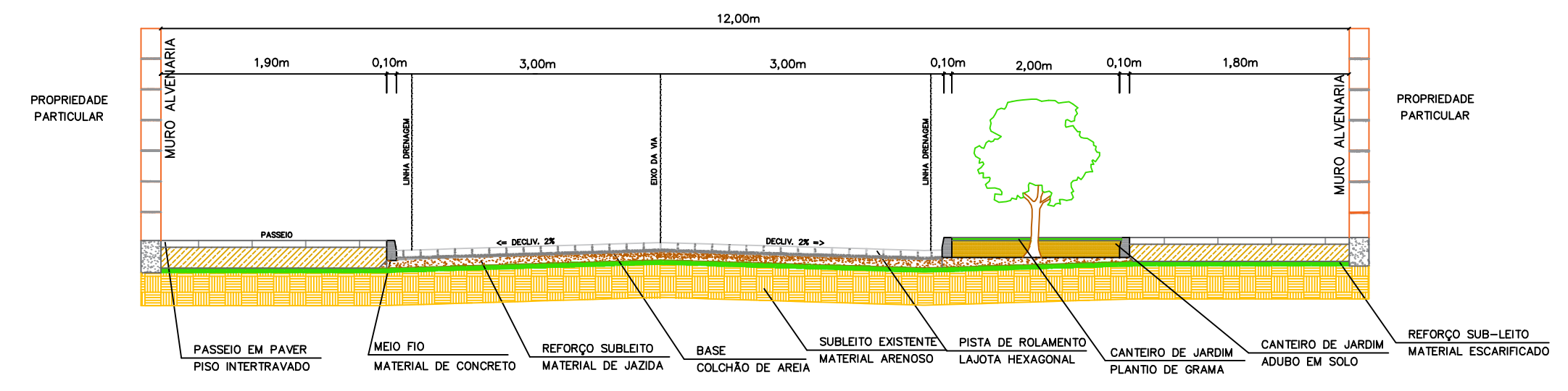


PLANTA DE SITUAÇÃO  
SEM ESCALA

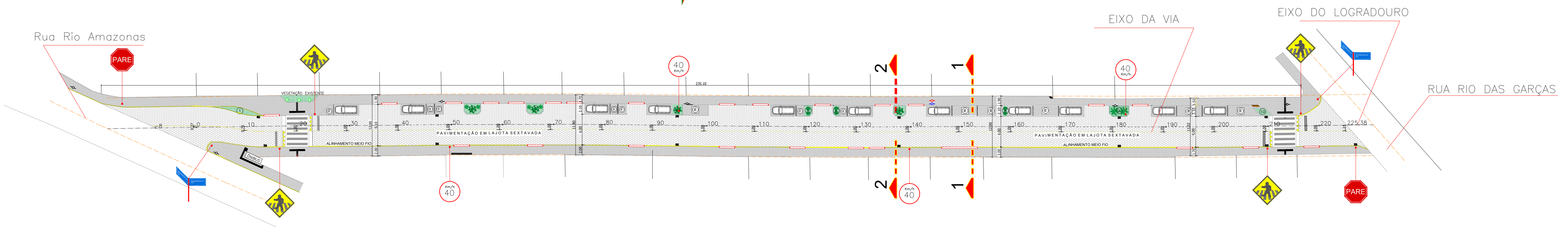
- ### INVENTÁRIO ARBÓREO
- 1- PESSEGUEIRO (prunus persica)
  - 2- PATA DE VACA (bauhinia folicata)
  - 3- PATA DE VACA (bauhinia folicata)
  - 4- PITANGUEIRA (eugenia uniflora)
  - 5- EXTREMOSA (lagerstroemia indica)
  - 6- EXTREMOSA (lagerstroemia indica)
  - 7- IPÊ AMARELO (tabebuia sp)
  - 8- CAROBINHA (jacaranda puberula)
  - 9- CÁSSIA ALELUIA (senna Multijuga)
  - 10- PESSEGUEIRO (prunus persica)



PERFIL DE VIA 1/1  
SEM ESCALA



PERFIL DE VIA 2/2  
SEM ESCALA



PLANTA PAVIMENTAÇÃO / SINALIZAÇÃO  
ESCALA 1/400

### LEGENDA

SÍMBOLOS	DESCRIÇÃO
PAVIMENTAÇÃO	
	Eixo da Via
	Eixo do Logradouro
	Limites do Logradouro
	Estacas (10 em 10 metros ) 2 variáveis
	Entrada de garagem
	Meio Fio interno/externo
	Meio Fio / Proibido estacionar
	Boca de Lobo
	Vaga de Estacionamento
	Piso podotátil direcional
	Piso podotátil de alerta
	Posteamento existente
	Posteamento realocado

### ESTATÍSTICA

RUA PESSÊGO	
Extensão da pavimentação	235,10m
Largura da pavimentação	8,10m (vár.)
Área da pavimentação	1511,60m <sup>2</sup>
Área dos passeios em paver	879,46m <sup>2</sup>
Área das rampas em concreto	16,74m <sup>2</sup>
Sinalização Tátil direcional / alerta	9,60m <sup>2</sup>
Placas de Sinalização	12 unidades

### DETALHE PAVIMENTO PAVER ESTACIONAMENTO SEM ESCALA

ESPECIFICAÇÕES TÉCNICAS PAVER HOLANDÊS	
ESPESSURA:	8 cm
DIMENSÕES:	20 cm x 8 cm
RESISTÊNCIA À COMPRESSÃO:	MÍNIMO 35 MPa
TOLERÂNCIA NAS DIMENSÕES:	3 mm (COMPR. E LARG.) 5 mm (ALTURA)
ABSORÇÃO DE ÁGUA:	< 5% DO PESO

- ESPECIFICAÇÕES TÉCNICAS CONFORME NBR 9781 - PEÇAS DE CONCRETO PARA PAVIMENTAÇÃO.  
- ASSENTAMENTO TIPO ESPINHA DE PEIXE E COR NATURAL.  
- DIMENSÕES EM CENTÍMETROS.

### DETALHE PAVIMENTO I INTERTRAVADO DA CALÇADA SEM ESCALA

ESPECIFICAÇÕES TÉCNICAS PAVER HOLANDÊS	
ESPESSURA:	6 cm
DIMENSÕES:	20 cm x 10 cm
RESISTÊNCIA À COMPRESSÃO:	MÍNIMO 35 MPa
TOLERÂNCIA NAS DIMENSÕES:	3 mm (COMPR. E LARG.) 5 mm (ALTURA)
ABSORÇÃO DE ÁGUA:	< 5% DO PESO

- ESPECIFICAÇÕES TÉCNICAS CONFORME NBR 9781 - PEÇAS DE CONCRETO PARA PAVIMENTAÇÃO.  
- ASSENTAMENTO TIPO ESPINHA DE PEIXE E COR NATURAL.  
- DIMENSÕES EM CENTÍMETROS.

### DETALHE MEIO-FIO EXT./INT. E=15 CM SEM ESCALA

NOTAS:  
- MEIO-FIO PRÉ-FABRICADO, FCK MÍNIMO DE 25MPa.  
- DIMENSÕES EM CENTÍMETROS.

### DETALHE MEIO-FIO ESTACIONAMENTO E=10 CM SEM ESCALA

NOTAS:  
- MEIO-FIO PRÉ-FABRICADO, FCK MÍNIMO DE 25MPa.  
- DIMENSÕES EM CENTÍMETROS.

### DETALHE LAJOTA SEXTAVA 25X 25X 8 CM SEM ESCALA

NOTAS:  
- LAJOTA PRÉ-FABRICADA, FCK MÍNIMO DE 25MPa.  
- DIMENSÕES EM CENTÍMETROS.