


DETALHE PLACA DE ADVERTÊNCIA

SEM ESCALA



A-32b - PASSAGEM SINALIZADA DE PEDESTRES

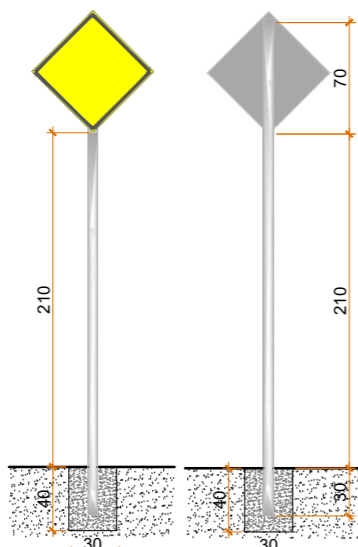
CARACTERÍSTICA DO SINAL DE ADVERTÊNCIA QUADRADO

FORMA	COR	
		FUNDO
	SÍMBOLO	PRETA
	ORLA INTERNA	PRETA
	ORLA EXTERNA	AMARELA
	LEGENDA	PRETA

DIMENSÕES MÍNIMAS

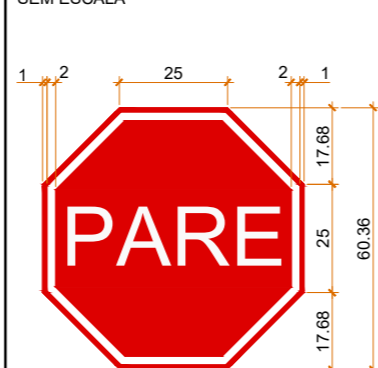
VIA	LADO (m)	ORLA INTERNA (m)	ORLA EXTERNA (m)
URBANA	0,45	0,018	0,009
RURAL (ESTRADA)	0,50	0,020	0,010
RURAL (RODOVIA)	0,60	0,024	0,012
ÁREAS PROTEGIDAS*	0,30	0,012	0,006

*ÁREAS PROTEGIDAS POR LEGISLAÇÃO ESPECIAL: RELATIVA A PATRIMÔNIO HISTÓRICO, ARTÍSTICO, CULTURAL, ARQUITETÔNICO, ARQUEOLÓGICO E NATURAL.



DETALHE PLACA DE REGULAMENTAÇÃO R-1

SEM ESCALA



R-1 - PARADA OBRIGATÓRIA

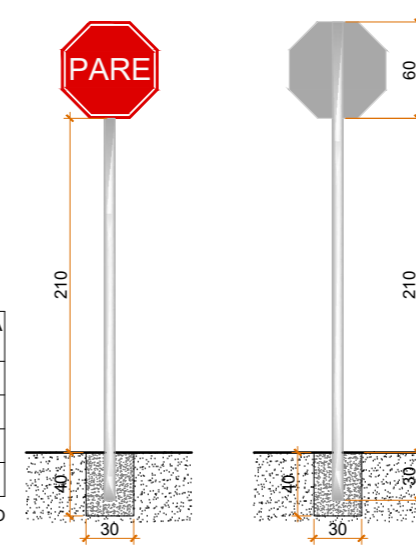
CARACTERÍSTICA DO SINAL DE REGULAMENTAÇÃO R-1

FORMA	COR	
		FUNDO
	ORLA INTERNA	BRANCA
	ORLA EXTERNA	VERMELHA
	LETRAS	BRANCA

DIMENSÕES MÍNIMAS

VIA	LADO (m)	ORLA INTERNA (m)	ORLA EXTERNA (m)
URBANA	0,25	0,020	0,010
RURAL (ESTRADA)	0,35	0,028	0,014
RURAL (RODOVIA)	0,40	0,032	0,016
ÁREAS PROTEGIDAS*	0,18	0,015	0,008

*ÁREAS PROTEGIDAS POR LEGISLAÇÃO ESPECIAL: RELATIVA A PATRIMÔNIO HISTÓRICO, ARTÍSTICO, CULTURAL, ARQUITETÔNICO, ARQUEOLÓGICO E NATURAL.



NOTAS:

- PLACA DE ADVERTÊNCIA CONFORME O MANUAL BRASILEIRO DE SINALIZAÇÃO DE TRÂNSITO VOLUME II SINALIZAÇÃO VERTICAL DE ADVERTÊNCIA DO CONSELHO NACIONAL DE TRÂNSITO (CONTRAN).
- A PLACA SERÁ EM CHAPA DE POLIESTER REFORÇADA COM FIBRA DE VIDRO COM PELÍCULA RETRORREFLETIVA TIPO I + SI.

- O SUPORTE DA PLACA SERÁ COM TUBO DE AÇO GALVANIZADO COM COSTURA, CLASSE MÉDIA, DN 2.1/2" (65 mm), e=3,65 mm, PESO 6,51 kg/m (NBR 5580).
- A SAPATA, PARA FIXAÇÃO DO SUPORTE DA PLACA, SERÁ EM CONCRETO FCK=20 MPa, TRAÇO 1:2,7:3 (CIMENTO/AREIA MÉDIA/BRITA 1), COM DIMENSÃO DE 30 cm x 30 cm x 40 cm.
- DIMENSÕES EM CENTÍMETROS.

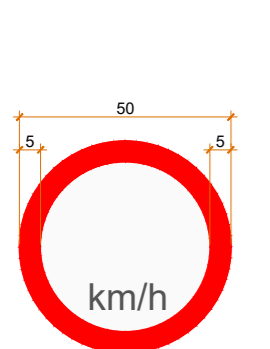
NOTAS:

- PLACA DE REGULAMENTAÇÃO CONFORME O MANUAL BRASILEIRO DE SINALIZAÇÃO DE TRÂNSITO VOLUME I SINALIZAÇÃO VERTICAL DE REGULAMENTAÇÃO DO CONSELHO NACIONAL DE TRÂNSITO (CONTRAN).
- A PLACA SERÁ EM CHAPA DE POLIESTER REFORÇADA COM FIBRA DE VIDRO COM PELÍCULA RETRORREFLETIVA TIPO I + SI.

- O SUPORTE DA PLACA SERÁ COM TUBO DE AÇO GALVANIZADO COM COSTURA, CLASSE MÉDIA, DN 2.1/2" (65 mm), e=3,65 mm, PESO 6,51 kg/m (NBR 5580).
- A SAPATA, PARA FIXAÇÃO DO SUPORTE DA PLACA, SERÁ EM CONCRETO FCK=20 MPa, TRAÇO 1:2,7:3 (CIMENTO/AREIA MÉDIA/BRITA 1), COM DIMENSÃO DE 30 cm x 30 cm x 40 cm.
- DIMENSÕES EM CENTÍMETROS.

DETALHE PLACA DE REGULAMENTAÇÃO

SEM ESCALA



R-19 - VELOCIDADE MÁXIMA PERMITIDA

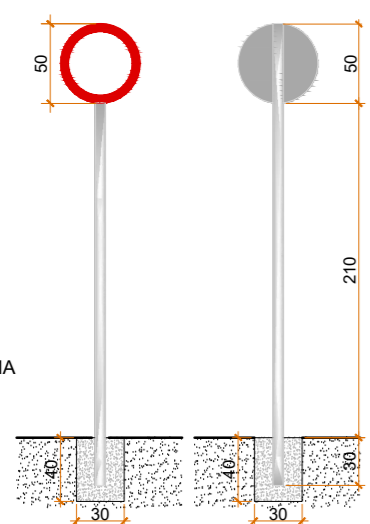
CARACTERÍSTICA DO SINAL DE REGULAMENTAÇÃO CIRCULAR

FORMA	COR	
		FUNDO
	SÍMBOLO	PRETA
	TARJA	VERMELHA
	ORLA	VERMELHA
	LETRAS	PRETA

DIMENSÕES MÍNIMAS

VIA	DIÂMETRO (m)	TARJA (m)	ORLA (m)
URBANA	0,40	0,040	0,040
RURAL (ESTRADA)	0,50	0,050	0,050
RURAL (RODOVIA)	0,75	0,075	0,075
ÁREAS PROTEGIDAS*	0,30	0,030	0,030

*ÁREAS PROTEGIDAS POR LEGISLAÇÃO ESPECIAL: RELATIVA A PATRIMÔNIO HISTÓRICO, ARTÍSTICO, CULTURAL, ARQUITETÔNICO, ARQUEOLÓGICO E NATURAL.



DETALHE PLACA DE IDENTIFICAÇÃO DE RUA

SEM ESCALA

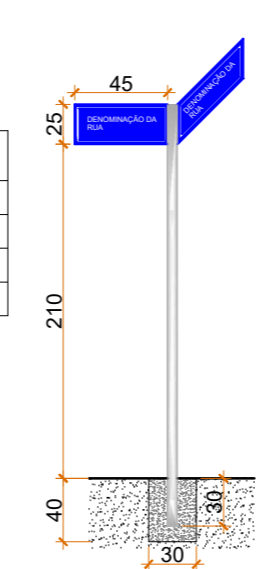


CARACTERÍSTICA DO SINAL DE IDENTIFICAÇÃO DE REGIÕES DE INTERESSE DE TRÁFEGO E LOGRADOUROS

FORMA	COR	
		FUNDO
	ORLA INTERNA	BRANCA
	ORLA EXTERNA	AZUL
	LETRAS	BRANCA

DIMENSÕES MÍNIMAS

LADO MAIOR	0,450 m
LADO MENOR	0,250 m
ALTURA DAS LETRAS	0,100 m
ORLA INTERNA	0,020 m
ORLA EXTERNA	0,010 m



NOTAS:

- PLACA DE REGULAMENTAÇÃO CONFORME O MANUAL BRASILEIRO DE SINALIZAÇÃO DE TRÂNSITO VOLUME I SINALIZAÇÃO VERTICAL DE REGULAMENTAÇÃO DO CONSELHO NACIONAL DE TRÂNSITO (CONTRAN).
- A PLACA SERÁ EM CHAPA DE POLIESTER REFORÇADA COM FIBRA DE VIDRO COM PELÍCULA RETRORREFLETIVA TIPO I + SI.

- O SUPORTE DA PLACA SERÁ COM TUBO DE AÇO GALVANIZADO COM COSTURA, CLASSE MÉDIA, DN 2.1/2" (65 mm), e=3,65 mm, PESO 6,51 kg/m (NBR 5580).
- A SAPATA, PARA FIXAÇÃO DO SUPORTE DA PLACA, SERÁ EM CONCRETO FCK=20 MPa, TRAÇO 1:2,7:3 (CIMENTO/AREIA MÉDIA/BRITA 1), COM DIMENSÃO DE 30 cm x 30 cm x 40 cm.
- DIMENSÕES EM CENTÍMETROS.

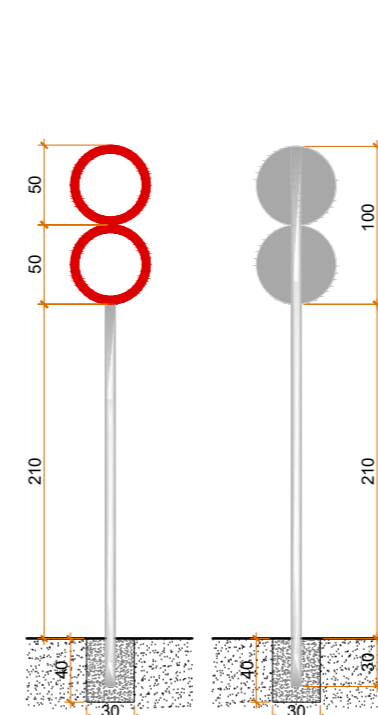
NOTAS:

- A PARTE DE CIMA DA PLACA DEVE INDICAR O NOME DA RUA E A PARTE DE BAIXO O BAIRRO ONDE ESSA SE ENCONTRA.

- O SUPORTE DA PLACA SERÁ COM TUBO DE AÇO GALVANIZADO COM COSTURA, CLASSE MÉDIA, DN 2.1/2" (65 mm), e=3,65 mm, PESO 6,51 kg/m (NBR 5580).
- A SAPATA, PARA FIXAÇÃO DO SUPORTE DA PLACA, SERÁ EM CONCRETO FCK=20 MPa, TRAÇO 1:2,7:3 (CIMENTO/AREIA MÉDIA/BRITA 1), COM DIMENSÃO DE 30 cm x 30 cm x 40 cm.
- DIMENSÕES EM CENTÍMETROS.

DETALHE PLACA DUPLA

SEM ESCALA



1	Emissão Inicial	10/2021	DG
AÇÃO	DESCRIÇÃO	DATA	RESPONSÁVEL



ASSOCIAÇÃO DOS MUNICÍPIOS DA REGIÃO DA FOZ DO RIO ITAJAÍ
Rua Luiz Lopes Gonzaga, 1655 - Bairro São Vicente - CEP 88309-421 - Itajaí-SC - CREA-SC 050.968-0
www.amfri.org.br engenharia@amfri.org.br amfri@amfri.org.br

Prefeitura Municipal de Bombinhas
Estado de Santa Catarina

RUA JOÃO DE BARRO - TRECHO 1 - BAIRRO BOMBAS

Data	Out/2021	Projeto	SINALIZAÇÃO PAVIMENTAÇÃO EM LAJOTA SEXTAVADAS, DRENAGEM PLUVIAL, CALÇADAS E SINALIZAÇÃO VIÁRIA	Conteúdo da Folha	Detalhes da sinalização vertical
Escala	Indicadas	Estatística	Vide quadro estatístico em prancha		
Desenho	Eduardo	Prefeitura Municipal		Responsável Técnico	
Folha	03/03	Paulo Henrique Dalago Muller	Prefeito Municipal	Diogo Graf	Engenheiro Civil - CREA-SC 092.018-3