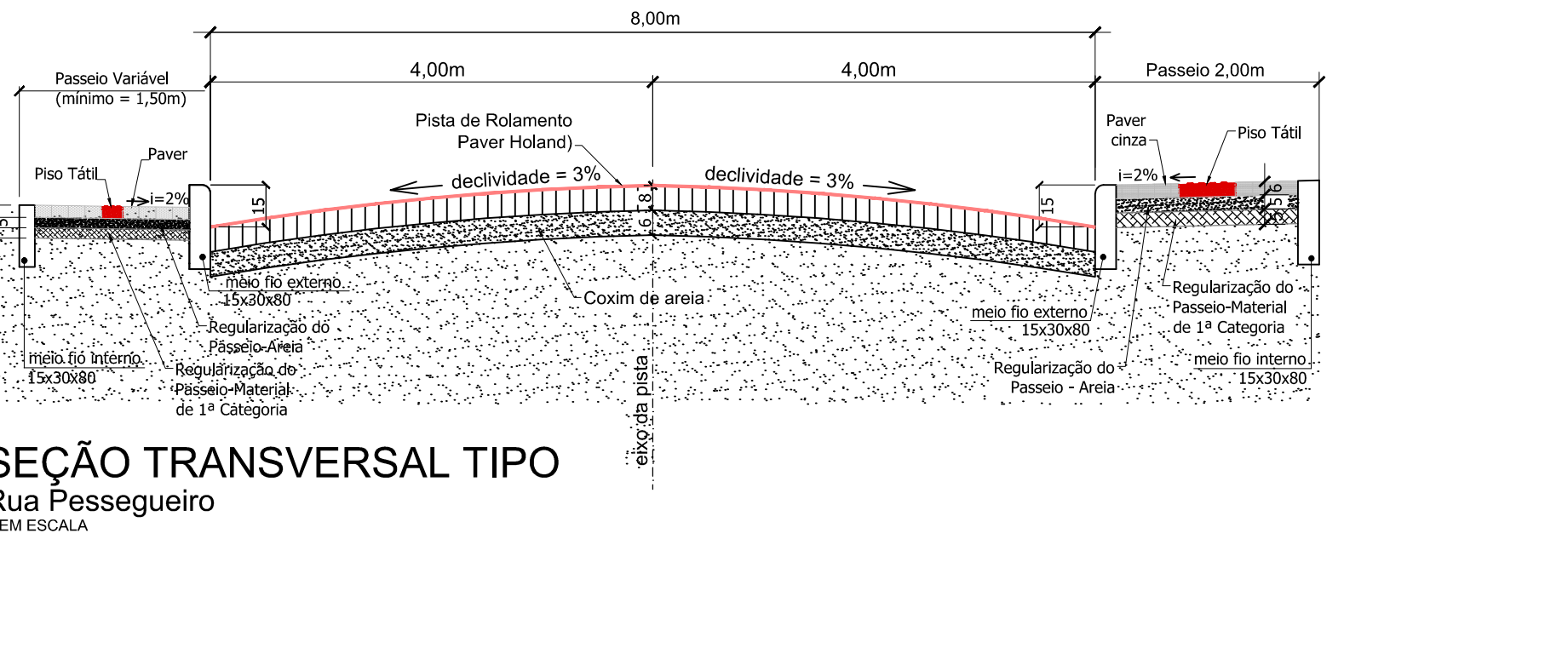
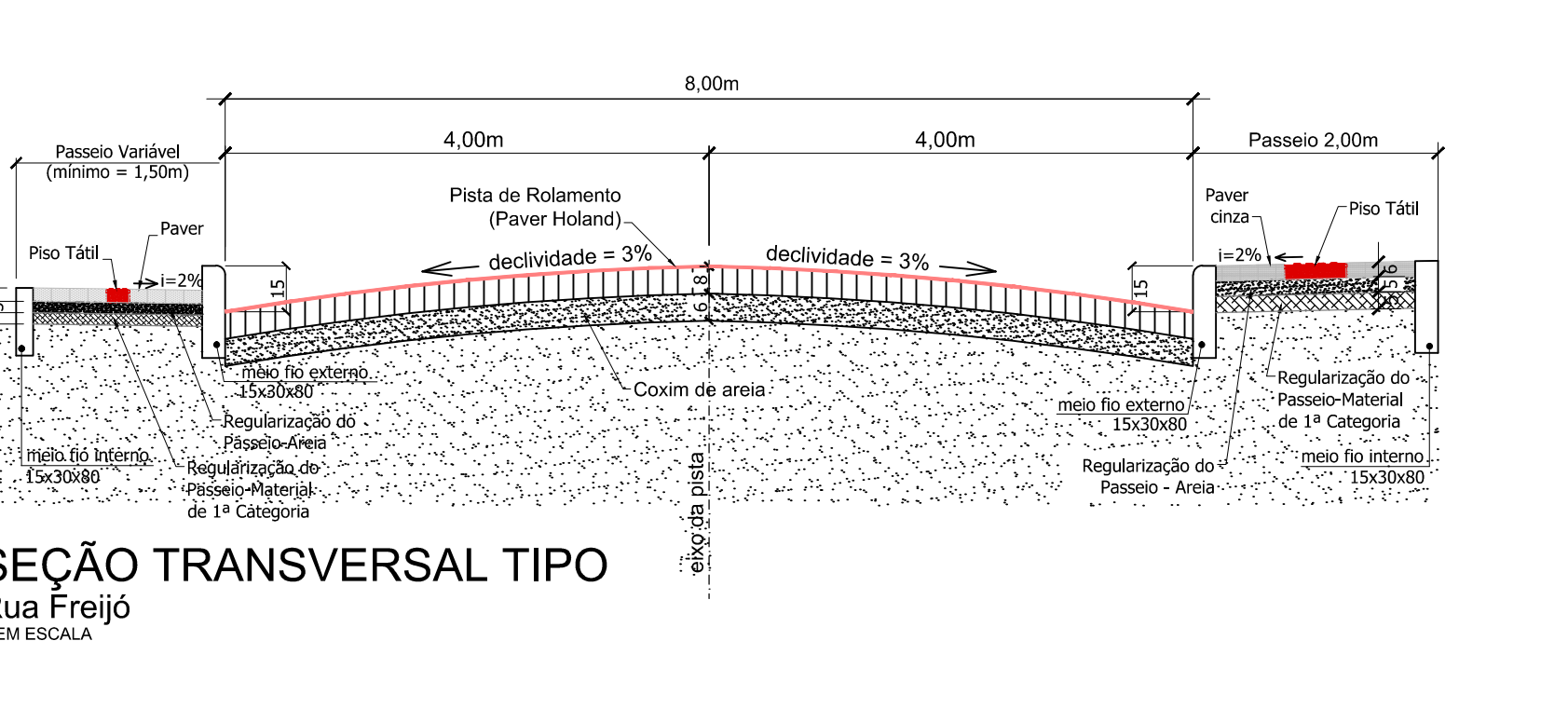
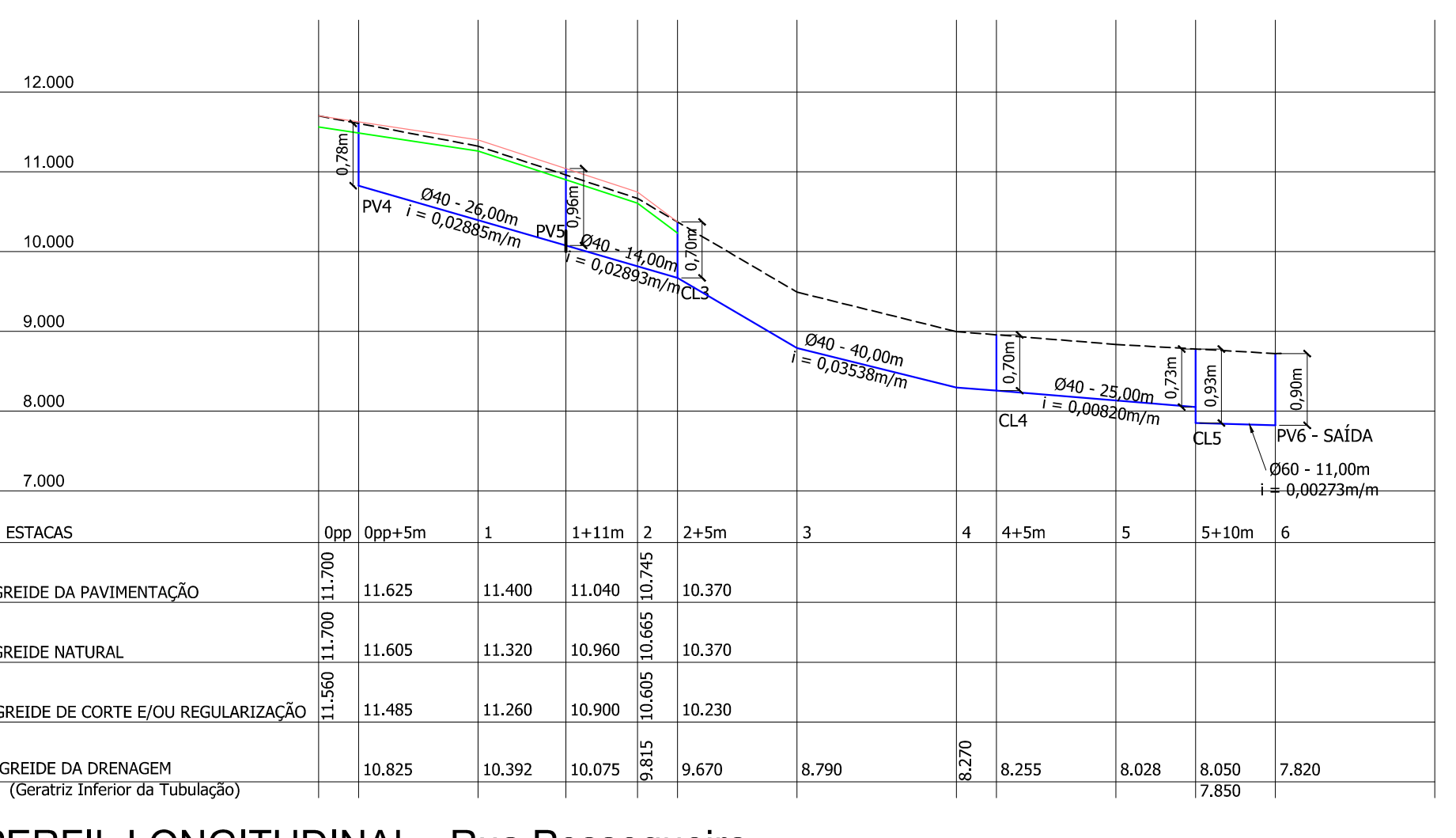
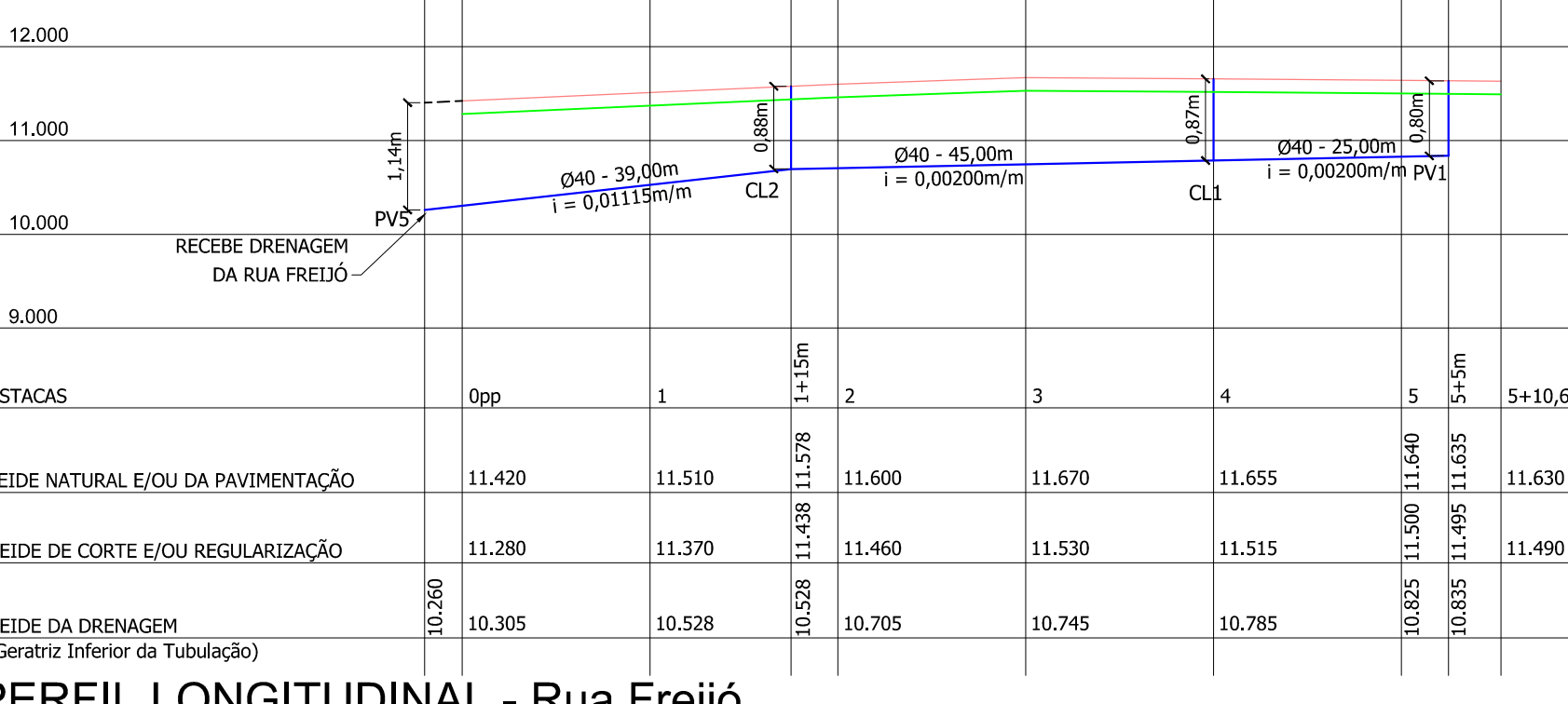


Legenda
 Linha de Pavimentação / Linha do Meio-Fio
 - - - - - Linha de Projeto
 --- Odeco 450mm
 --- Odeco 300mm
 --- Odeco 150mm
 --- Odeco 75mm
 --- Odeco 40mm
 --- Odeco 20mm
 --- Odeco 10mm
 --- Odeco 5mm
 --- Odeco 2,5mm
 --- Odeco 1,25mm

ESTADÍSTICA

Estado da Pavimentação	195,60m
Estado do Meio-Fio	5,00m
Estado da Pavimentação em Paved (Paved)	3,95m
Estado da Pavimentação em Pavimento (Pavimento)	512,83m
Estado do Meio-Fio Interno	75,25m
Estado do Meio-Fio Externo	69,85m
Estado do Meio-Fio Interno (Paved)	415,05m
Estado do Meio-Fio Externo (Paved)	422,05m

NOTAS:
 - TODAS AS REAÇÕES DE SACAS DE LODO SERÃO COM RVA.
 - TODAS AS OBRAS DE DRENAGEM PLUMAS, SERÃO EXECUTADAS DEBENTE DA SINALIZAÇÃO DEBENTE DA SINALIZAÇÃO DA SINALIZAÇÃO.



Revisão:	01	Descrição:	Estudo Final	Data:	04/2014	Responsável:	EDC
Projeto:	AMFRI	Assessoria:	Associação dos Municípios da Região da Foz do Rio Itajá	Assessoria:	Associação dos Municípios da Região da Foz do Rio Itajá	Assessoria:	Associação dos Municípios da Região da Foz do Rio Itajá
Indicador:	Abril/2014	Indicador:	Estudo de Sanção Cabine	Indicador:	Estudo de Sanção Cabine	Indicador:	Estudo de Sanção Cabine
Assinatura:		Assinatura:		Assinatura:		Assinatura:	
Data:	02/04	Assinatura:	ANA PAULADA SILVA	Assinatura:	ANA PAULADA SILVA	Assinatura:	ANA PAULADA SILVA