

LEGENDA

- Greide / Limite Pavimentação/Linha do Meio-Fio
- - - - - Eixo do Pavimento
- Estacas - (de 20 em 20 metros)
- Meio-Fio Interno

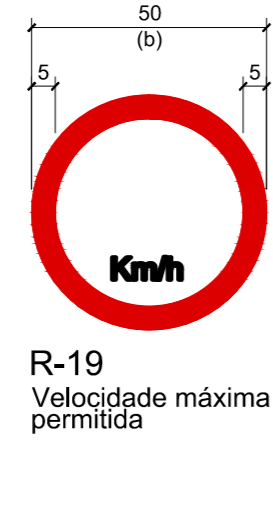
SINALIZAÇÃO DE REGULAMENTAÇÃO
- A forma padrão do sinal de regulamentação é circular, e as cores são vermelha, preta e branca

CARACTERÍSTICAS DOS SINAIS DE REGULAMENTAÇÃO

FORMA	COR	BRANCA	VERMELHA	PRETA
	FUNDO	BRANCA	VERMELHA	PRETA
	SÍMBOLO	PRETA	VERMELHA	PRETA
	TARJA	VERMELHA	VERMELHA	PRETA
	ORLA	VERMELHA	VERMELHA	PRETA
	LETRAS	PRETA	VERMELHA	PRETA

SINAIS DE FORMA CIRCULAR - R-19

VIA	Lado mínimo (m)	Orla interna branca mínima (m)	Orla externa vermelha mínima (m)
Urbana	0,40	0,040	0,040
Rural (estrada)	0,50 (b)	0,050	0,050
Rural (rodovia)	0,75	0,075	0,075
Áreas Protegidas por legislação especial (*)	0,30	0,030	0,030



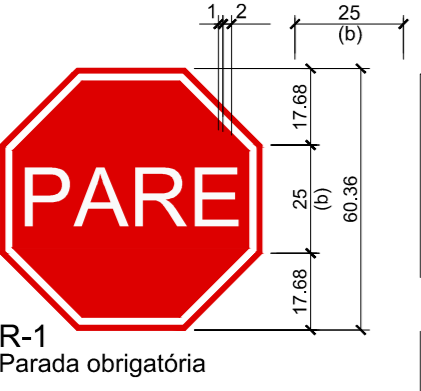
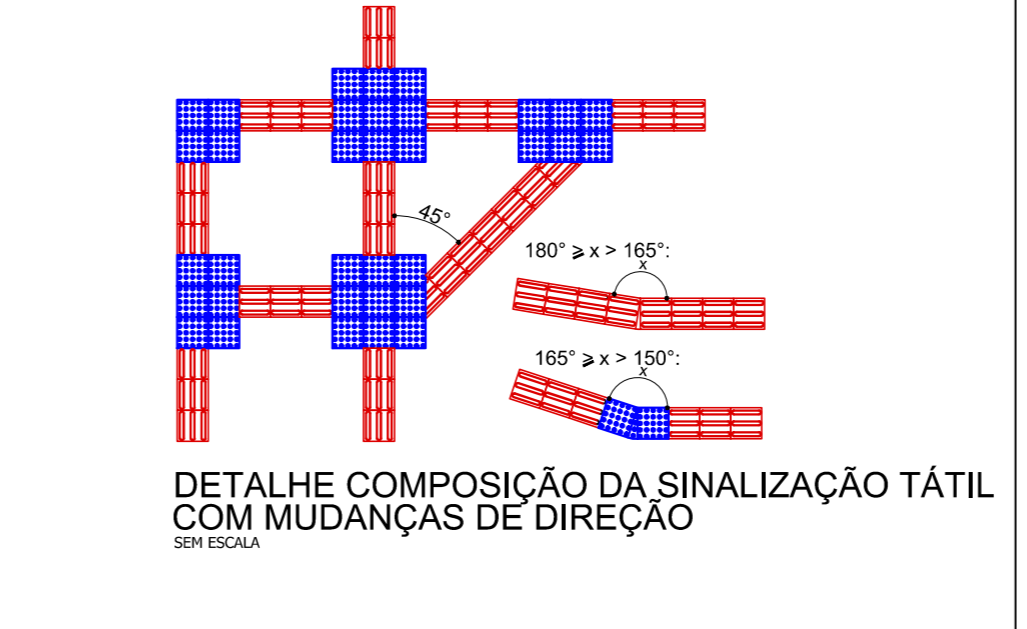
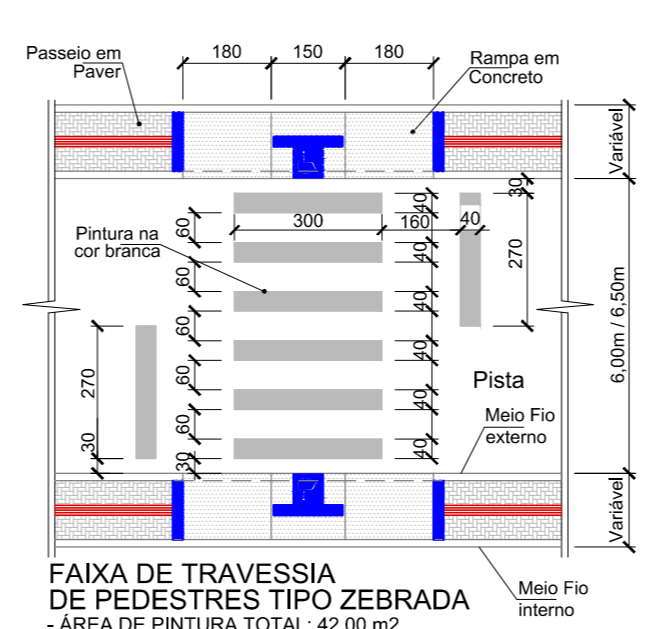
DETALHE PLACAS DE ADVERTÊNCIA
SEM ESCALA



CARACTERÍSTICAS DOS SINAIS DE ADVERTÊNCIA

FORMA	COR	AMARELA	PRETA
	FUNDO	AMARELA	PRETA
	SÍMBOLO	PRETA	PRETA
	ORLA INTERNA	PRETA	PRETA
	ORLA EXTERNA	AMARELA	PRETA
	LETRAS	PRETA	PRETA

*Placas de advertência conforme o manual de sinalização vertical do CONTRAN - Conselho Nacional de Trânsito.
*O suporte das placas será em tubo de aço Ø50mm, galvanizado a fogo, e fixado no solo com sapata em concreto com dimensões mínimas de 30 x 30 x 40 cm.

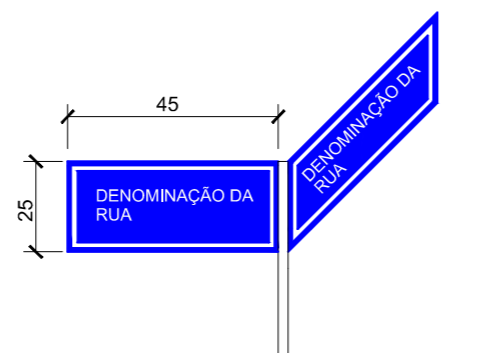


CARACTERÍSTICAS DOS SINAIS DE REGULAMENTAÇÃO

FORMA	COR	VERMELHA	BRANCA
	FUNDO	VERMELHA	BRANCA
	ORLA INTERNA	BRANCA	BRANCA
	ORLA EXTERNA	VERMELHA	BRANCA
	LETRAS	BRANCA	BRANCA
	FUNDO	BRANCA	BRANCA
	ORLA	VERMELHA	BRANCA

SINAL DE FORMA OCTOGONAL - R-1

VIA	Lado mínimo (m)	Orla interna branca mínima (m)	Orla externa vermelha mínima (m)
Urbana	0,25 (b)	0,020	0,010
Rural (estrada)	0,35	0,028	0,014
Rural (rodovia)	0,40	0,032	0,016
Áreas Protegidas por legislação especial (*)	0,18	0,015	0,008

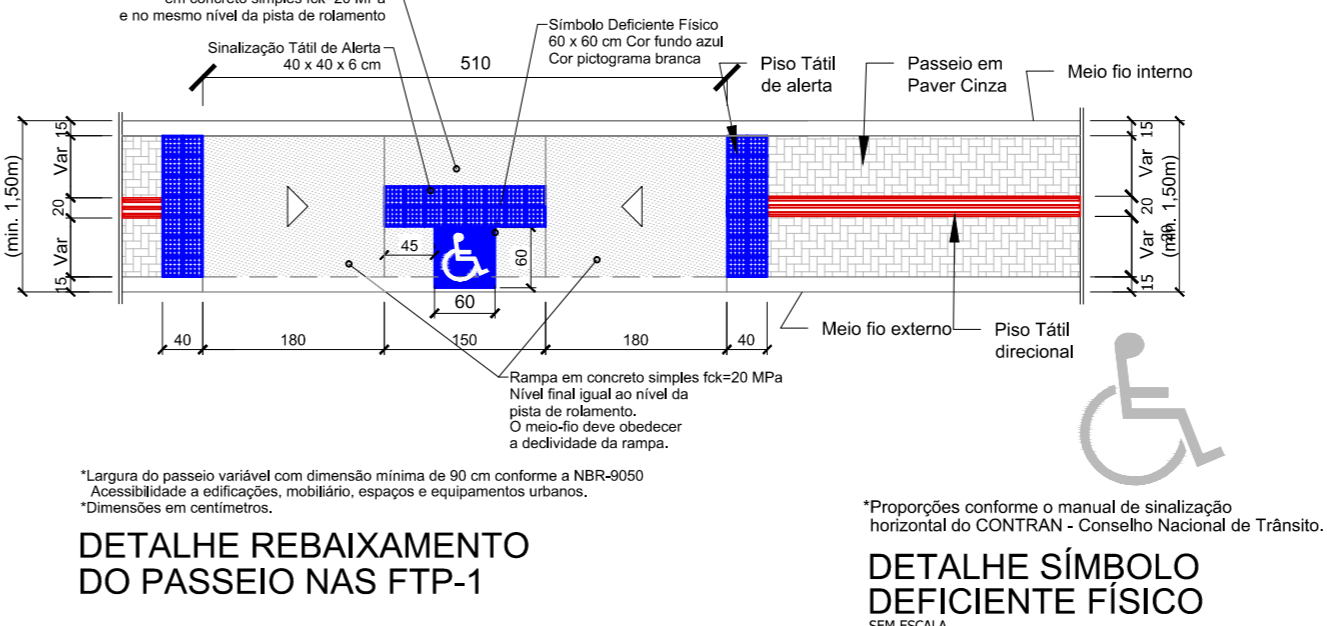


CARACTERÍSTICAS DAS PLACAS DE IDENTIFICAÇÃO DE REGIÕES DE INTERESSE DE TRÁFEGO E LOGRADOUROS

FORMA	COR	AZUL	BRANCA
	FUNDO	AZUL	BRANCA
	ORLA INTERNA	BRANCA	BRANCA
	ORLA EXTERNA	AZUL	BRANCA
	TARJA	BRANCA	BRANCA
	LEGENDAS	BRANCA	BRANCA

Altura das Letras	0,10
Orla interna	0,02
Orla externa	0,01
Tarja	0,01

(*) relativa a patrimônio histórico, artístico, cultural, arquitetônico, arqueológico e natural



*Largura do passeio variável com dimensão mínima de 90 cm conforme a NBR-9050. *Acessibilidade a edificações, mobiliário, espaços e equipamentos urbanos. *Dimensões em centímetros.

*Proporções conforme o manual de sinalização horizontal do CONTRAN - Conselho Nacional de Trânsito.

Revisão	Descrição	Data	Responsável
0	Emissão Inicial	04/2014	DG

AMFRI - ASSOCIAÇÃO DOS MUNICÍPIOS DA REGIÃO DA FOZ DO RIO ITAJAÍ
Rua Luiz Lopes Gonzaga, nº 1655 - Bairro São Vicente - Itajai-SC - CREA/SC nº 050968-0

Estado de Santa Catarina
Prefeitura Municipal de Bombinhas

AMFRI

Data	Abril/2014	Conteúdo da folha	Planta de Sinalização e Detalhes
Escala	Indicadas	Local	Rua Freijó e Peixeiro Bairro Canto Grande - Bombinhas - SC.
Arquivo	-	Prefeitura Municipal	Projeto
Desenho	Eduardo		
ART	-		
Folha	04/04		

ANA PAULA DA SILVA
Prefeita Municipal

DIOGO GRAF
Engº Civil - CREA SC 092.018-3