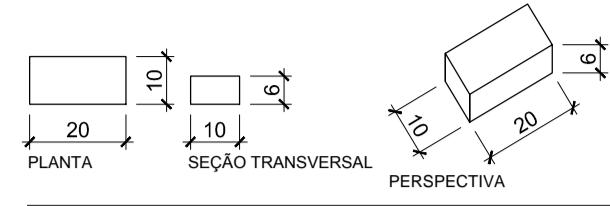


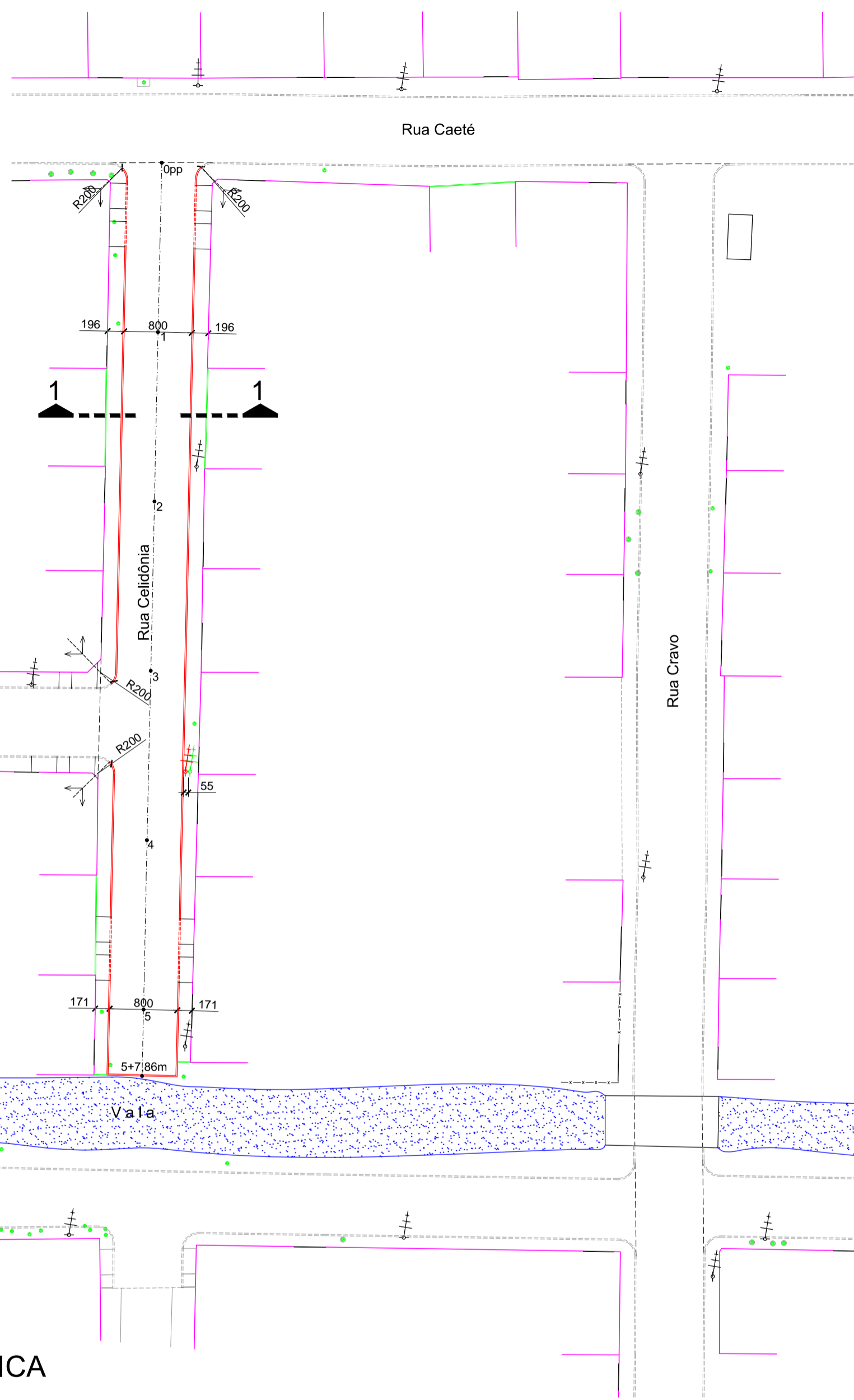
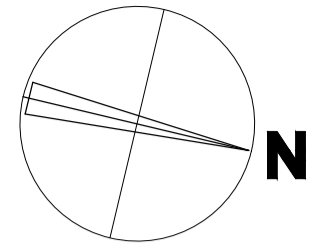
**DETALHE PAVIMENTO I
INTERTRAVADO DA CALÇADA
SEM ESCALA**



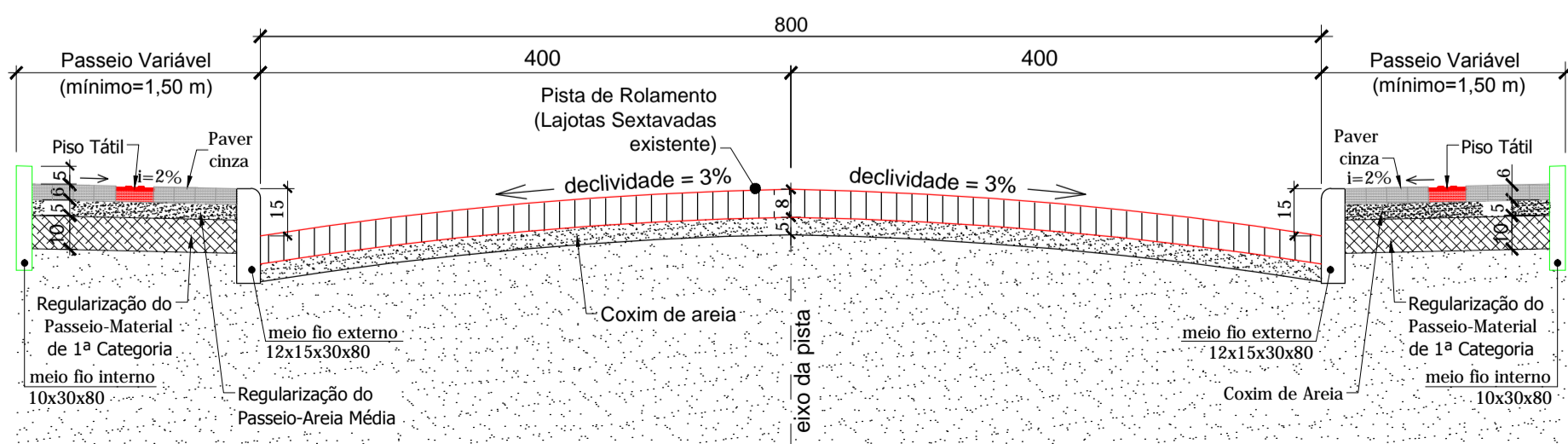
ESPECIFICAÇÕES TÉCNICAS PAVER HOLANDES

ESPESSURA:	6 cm
DIMENSÕES:	20 cm x 10 cm
RESISTÊNCIA À COMPRESSÃO:	MÍNIMO 35 MPa
TOLERÂNCIA NAS DIMENSÕES:	3 mm (COMPR. E LARG.) 5 mm (ALTURA)
ABSORÇÃO DE ÁGUA:	< 5% DO PESO

ESPECIFICAÇÕES TÉCNICAS CONFORME NBR 9781 - PEÇAS DE CONCRETO PARA PAVIMENTAÇÃO
- ASSENTAMENTO TIPO ESPINHA DE PEIXE E COR NATURAL.
- DIMENSÕES EM CENTÍMETROS.

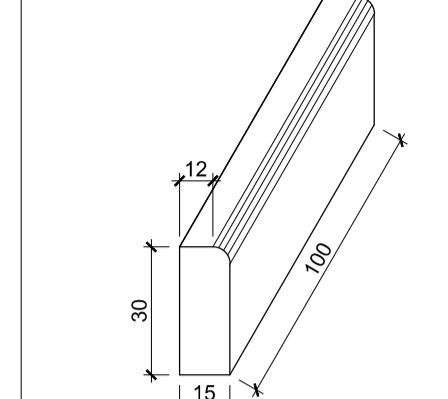


PLANTA GEOMÉTRICA
ESCALA 1:500



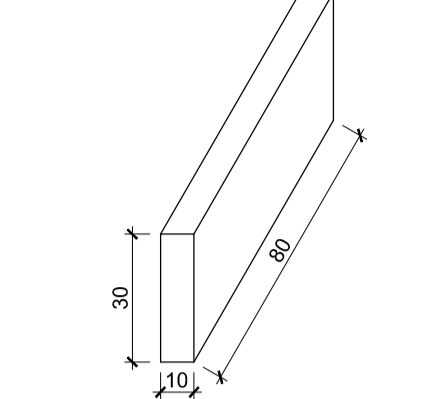
SEÇÃO TRANSVERSAL TIPO 1
SEM ESCALA

**DETALHE MEIO-FIO
EXTERNO E=15 CM
SEM ESCALA**



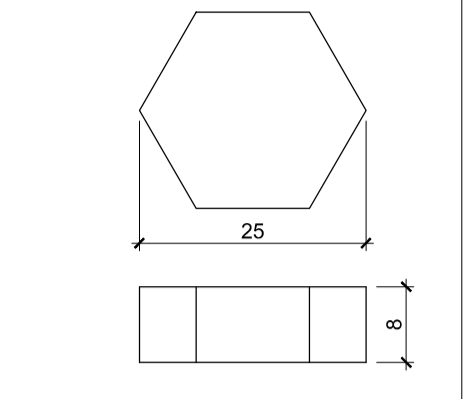
NOTAS:
- MEIO-FIO PRÉ-FABRICADO, FCK MÍNIMO DE 25MPa.
- DIMENSÕES EM CENTÍMETROS.

**DETALHE MEIO-FIO
INTERNO E=10 CM
SEM ESCALA**



NOTAS:
- MEIO-FIO PRÉ-FABRICADO, FCK MÍNIMO DE 25MPa.
- DIMENSÕES EM CENTÍMETROS.

**DETALHE LAJOTA
SEXTAVA 25 CM X 8 CM
SEM ESCALA**



NOTAS:
- LAJOTA PRÉ-FABRICADA, FCK MÍNIMO DE 25MPa.
- DIMENSÕES EM CENTÍMETROS.

ESTATÍSTICA

RUA CELIDÔNIA	
Extensão da pavimentação	107,86m
Largura da pavimentação	8,00m
Área da pavimentação	880,50m ²
Área dos passeios em paver	315,10m ²
Área das rampas em concreto	28,00m ²
Área piso tátil direcional	0,70m ²
Área piso tátil de alerta	11,60m ²
Extensão meio fio externo	213,70m
Extensão meio fio interno	38,30m

2	Revisão 1	01/2021	DDS
1	Checklist 1	03/2020	DDS
0	Emissão Inicial	10/2019	DDS
REVISÃO	DESCRIÇÃO	DATA	RESPONSÁVEL

ASSOCIAÇÃO DOS MUNICÍPIOS DA REGIÃO DA FOZ DO RIO ITAJAÍ
Rua Luiz Lopes Gonzaga, 1655 - Bairro São Vicente - CEP 88309-421 - Itajaí-SC - CREA-SC 050.968-0
www.amfri.org.br engenharia@amfri.org.br amfri@amfri.org.br

Prefeitura Municipal de Bombinhas
Estado de Santa Catarina

RUA CELIDÔNIA - BAIRRO MORRINHOS

Projeto	PAVIMENTAÇÃO COM LAJOTAS SEXTAVADAS, DRENAGEM PLUVIAL, CALÇADAS E SINALIZAÇÃO VIÁRIA	Conteúdo da Folha	Planta geométrica, seção transversal, detalhes
Mar/2019			
Indicada			
Rui			
04/09			
Prefeitura Municipal	Paulo Henrique Dalago Muller	Responsável Técnico	Djan Dinis de Souza Engenheiro Civil - CREA-SC 065.630-8

LEGENDA

SÍMBOLOS	DESCRIÇÃO
PAVIMENTAÇÃO	
---	Eixo do pavimento
•	Estacas (20 em 20 metros)
—	Muro existente
—	Entrada de garagem
—	Edificação existente
—	Cerca existente
—	Limite projeção futuro meio fio externo
—	Limite pavimentação / linha do meio-fio externo
—	Meio-fio externo rebaixado
—	Linha do meio-fio interno
—	Vala ou curso d'água
±	Posteamento existente
±	Posteamento existente a realocar
±	Posteamento realocado